

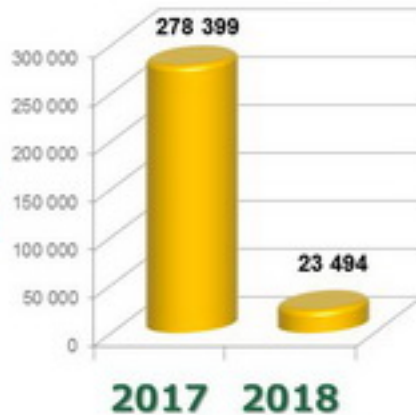
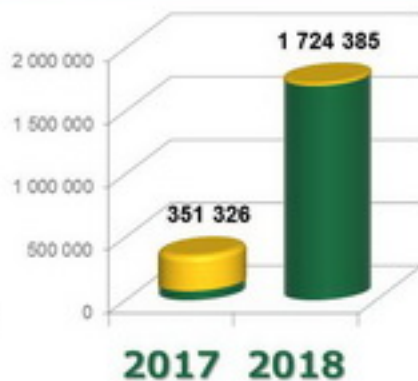
За 11 месяцев 2018 года Курской таможней перечислено в федеральный бюджет 10 млрд 547 млн рублей, оформлено 33816 деклараций на товары.

Внешнеторговый оборот в регионе деятельности Курской таможни, а это Курская и Орловская области, за отчетный период составил 1 млрд 379 млн долл. США. Экспорт - 618,1 млн долл. США, импорт – 760,9 млн долл. США. По сравнению с прошлым годом объем экспорта снизился на 10,9% , а импорта вырос на 10,6%. Торговля со странами дальнего зарубежья за 11 месяцев 2018 года по стоимостным показателям составила 69,1% от общего объема товарооборота (или 952,9 млн долл. США). Экспорт превышает импорт на 13,4%. Торговля со странами СНГ – 30,9% от общего объема товарооборота (426,2 млн долл. США). Импорт в 2,8 раза превышает экспорт.

ЗАЩИТА ПРАВ ИНТЕЛЛЕКТУАЛЬНОЙ СОБСТВЕННОСТИ

ЕКП

★ при декларировании



Взаимодействие с государственными контролирующими органами

2018

- УМВД Курской обл.
- УЭБ и ПК УМВД Р
- ОМВД России Ор
- Орловской транс
- УФСБ России по
- Уп. роспотребнад

2017

- УМВД Курской обл
- ОМВД России Ор
- Московская межр
- прокуратура 6 ЕК
- МО МВД России «

География внешнеэкономической деятельности весьма обширна – 99 стран мира. Ведущими крупными торговыми партнерами (по стоимостным объемам перемещаемых товаров) являются: Украина (25,1% от общего объема товарооборота), Германия (11,7%), Латвия (8,7%), Словакия (8,3%), Китай (6,8%), Италия (6,4%), Польша (4,6%), Молдова (3,2%).

В товарной структуре экспорта преобладают продовольственные товары и сырье (35%), затем минеральные продукты (31,7%), продукция химической промышленности (12,4%) и машиностроительная продукция. В номенклатуре импортных товаров лидирует машиностроительная продукция (36%), далее продукция химической промышленности (23,2%), древесина и целлюлозно-бумажные изделия (12,5%), продовольственные товары (11%).

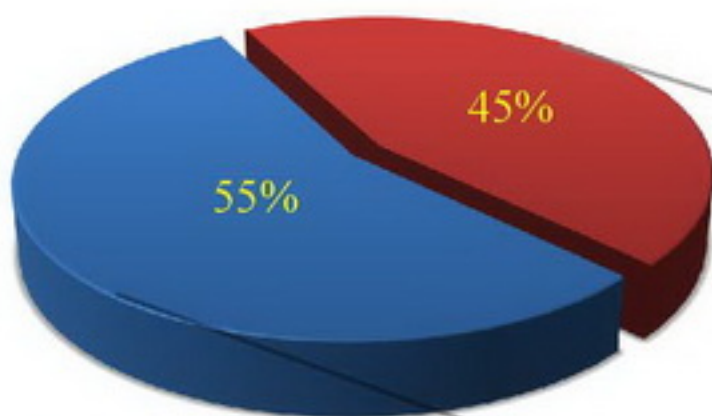
Обстановка в Украине существенно влияет на количество физических лиц, перемещающихся через границу. Через пункты пропуска, расположенные в регионе деятельности таможни, за 11 месяцев этого года проследовало (въезд, выезд): 608 тысяч физических лиц, что на 25% меньше чем в прошлом году; 117 тыс. легковых транспортных средств и 45,5 тыс. транспортных средств международной перевозки.

В регионе деятельности таможни успешно внедряются современные информационные технологии и используются новейшие технические средства таможенного контроля.



СТРУКТУРА ВНЕШНЕТОРГОВОГО ОБОРОТА (ПО СТРАНАМ)

СТРУКТУРА ВНЕШНЕТОРГОВОГО ОБОРОТА



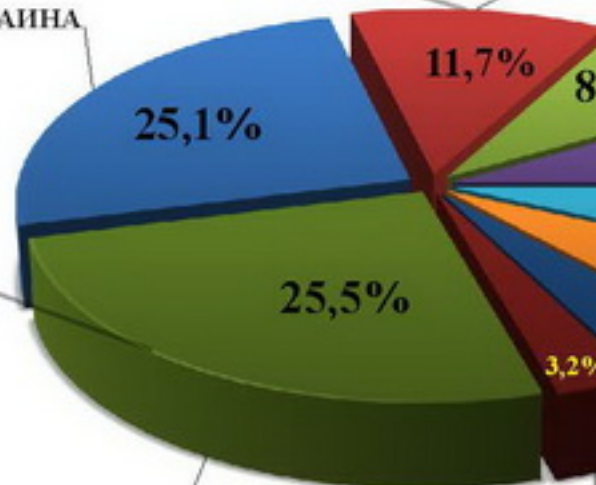
■ Импорт ■ Экспорт

2018 год

ДОЛЯ СТРАН ВО ВНЕШНЕТОРГОВОМ ОБОРОТЕ

- УКРАИНА
- СЛОВАКИЯ
- ПОЛЬША
- ГЕРМАНИЯ
- КИТАЙ
- МОЛДОВА

УКРАИНА



ПРОЧИЕ

МОЛДОВА



ФУНКЦИОНИРОВАНИЕ ПУНКТОВ ПРОПУСКОВ В 2018 ГОДУ



608445
физических
лиц



117013
легковых
транспортных
средств



45462
транспортных
средств
международной
перевозки



20619
транспортных
средств осмотрено
с использованием
МИДК



Федеральное таможенное управление Российской Федерации



ДИНАМИКА СТРУКТУРЫ ВНЕШНЕТОРГОВОГО ОБОРОТА



Внешнеторговый оборот



Импорт



Экспорт



1,38 млрд. долл. США

760,9 млн. долл. США

